1431.142.013ТЧ

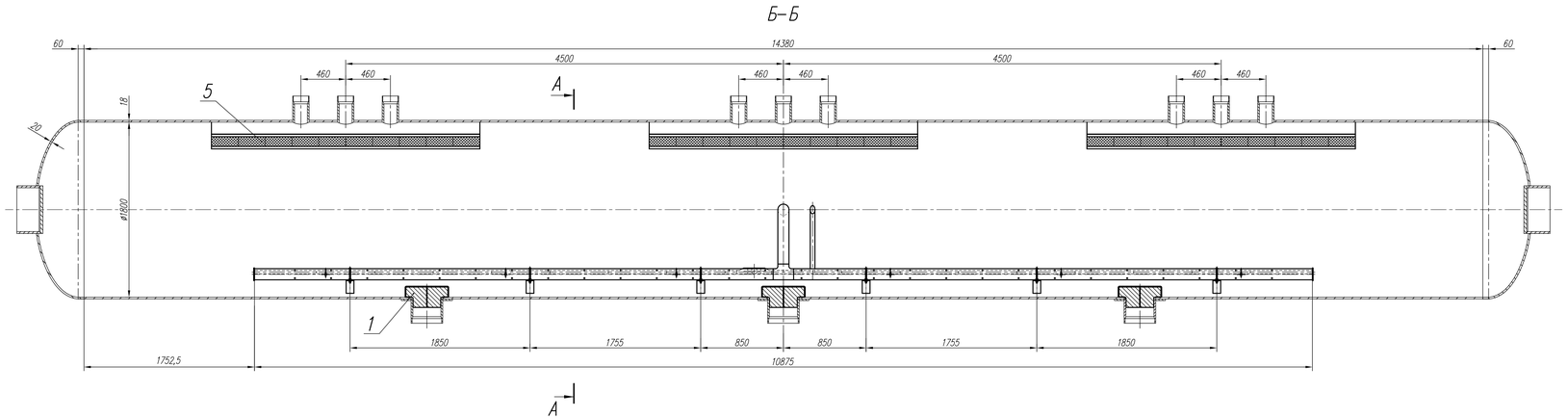

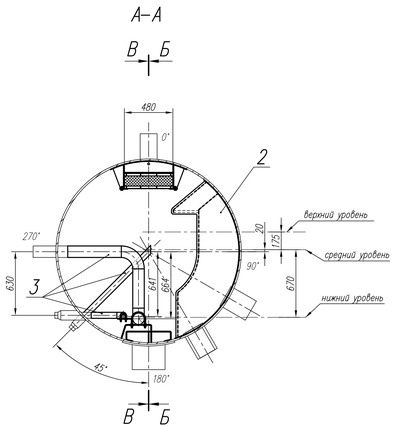

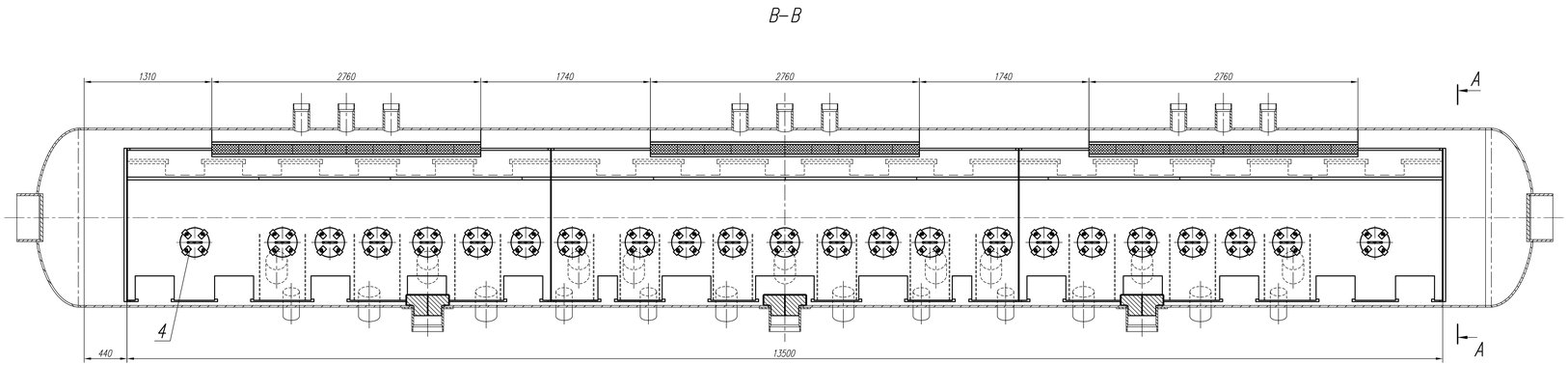

Таблица 1

Поз	Обозначение	Наименование	Кол	Примеч.
		Сборочные единицы		
1	1431.142.028	Решетка антикавитационная	3	
2	1431.142.029	Стена первичного сепаратора	1	
3	1431.142.030	Распределители питательной водн.		
		химикатов и труба непрерывной		
		продувки	1	
4	1431.142.031	Затвор смотровой	23	
5	1431.142.032	Установка демистра	3	

Таблица 2

N°	Наименование	Материал	ГОСТ или ТУ	Вес, кг	ГОСТ на сортамент
1	Труба 114х 9	20	ТУ 14–3Р–55–2001	288,35	ТУ 14–3Р–55–2001
2	Труба 60х 6	20	ТУ 14–3Р–55–2001	9,65	ТУ 14–3Р–55–2001
3	Труба 36х 5	20	ТУ 14–3Р–55–2001	40,2	ТУ 14–3Р–55–2001
4	Поковка 114	20	1050–88	16,64	1050–88
5	Поковка 60	20	1050–88	4,4	1050–88
6	Лист S=12	20	1577–93	38,64	19903–74
7	Лист S=10	Ст3пс5–св	14637–89	0,42	19903–74
8	Лист S=8	12ХМ	5520–79	1961,86	19903–74
9	Лист S=8	20К	5520–79	16,9	19903–74
10	Лист S=8	20	1577–93	4,5	19903–74
11	Лист S=8	Ст3пс5–св	14637–89	1,9	19903–74
12	Лист S=6	Ст3пс5–св	14637–89	369,24	19903–74
13	Лист S=6	20К	5520–79	222,34	19903–74
14	Шестигранник 24	35	1050–88	0,36	8560–78
15	Круг ø16	Ст3пс3–III–св	535–88	8,74	2590–2006
16	Круг ø10	Ст3пс2–III–св	535–88	0,66	2590–2006
17	Круг ø12	Ст3пс3–III–св	535–88	2,04	2590–2006
18	Круг ø6	Ст3пс2–III–св	535–88	0,191	2590–2006
19	Проволока ø4	08Х18Н10	18143–72	0,786	
20	Проволока ø2,5	08Х18Н10	18143–72	5,4	
21	Крепеж	08Х18Н10Т		22,32	
22	Крепеж	40		0,63	

1. Все размеры справочные.
2. Сварка ручная дуговая по ГОСТ 5264–80. Допускается полуавтоматическая сварка по ГОСТ 14771–76 в смеси газов.
3. Контроль сварных швов – внешний осмотр и измерение. В отдельных местах контроль ЦД и керосином.
4. Размеры дуг даны по внутреннему диаметру барабана.
5. Приварку деталей устройства внутрибарабанного выполнить через приварные детали.
6. В таблице 2 указан предварительный вес. Аналоги используемых материалов приведены согласно документации NEM устройства внутрибарабанного.
7. Барабан низкого давления КУ П-143 для ПГУ-400 Нижневартовской ГРЭС по черт.1431.142.003ТЧ.

Изм.	Лист	N° докум.	Подп.	Дата	1431.142.013ТЧ			
Разраб.		Сенатор		10.11	Устройство внутрибарабанное барабана низкого давления	Лит.	Масса	Масштаб
Пров.		Земзикина		10.11		И	3017	1:20
Т.контр.					Теоретический чертеж	Лист	Листов 1	
ГКП		Баронников				ОАО "ИК "ЗИОМАР"		
Н.контр.		Жигалов		10.11				
Утв.		Михайлов		10.11				

Копировал

Формат А2х3

Перв. примен. | Справ. N° | Подп. и дата | Инв. N° дубл. | Взам. инв. N° | Подп. и дата | Инв. N° подл.